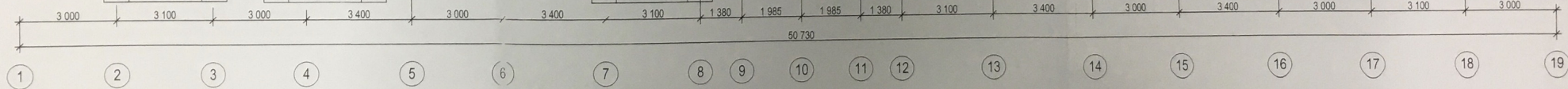


Этаж	тип радиатора на этаже	п
2	VK 22-500-800	3.0



- Примечания**
- Общие указания и условные обозначения см. лист "Общие данные".
  - В качестве отопительных приборов приняты стальные радиаторы Vudagus.
  - Магистральные трубопроводы и стояки на лестничных клетках изолировать.
  - Состав теплоизоляции см. общие указания и спецификацию.
  - Длина прибора указана на планах и схемах. п - настройка термостатического вентиля указана на планах и схемах.
  - Количество и марку фитингов уточнить при монтаже.
  - На плане трубопроводы условно отнесены от стен здания.
  - Отметки и привязки трубопроводов уточнить по месту.
  - Радиаторы на лестничной клетке установить на высоте не менее 2,2м.



Данный чертеж является исполнительным.  
 Отклонений от проекта по геометрическим параметрам нет.  
 Ответственный за производство работ:  
 Прораб ООО «ТеплоГазМонтаж» Котляров Н.Ф.  
 Г.л.инженер Жемчужнов А.Н.

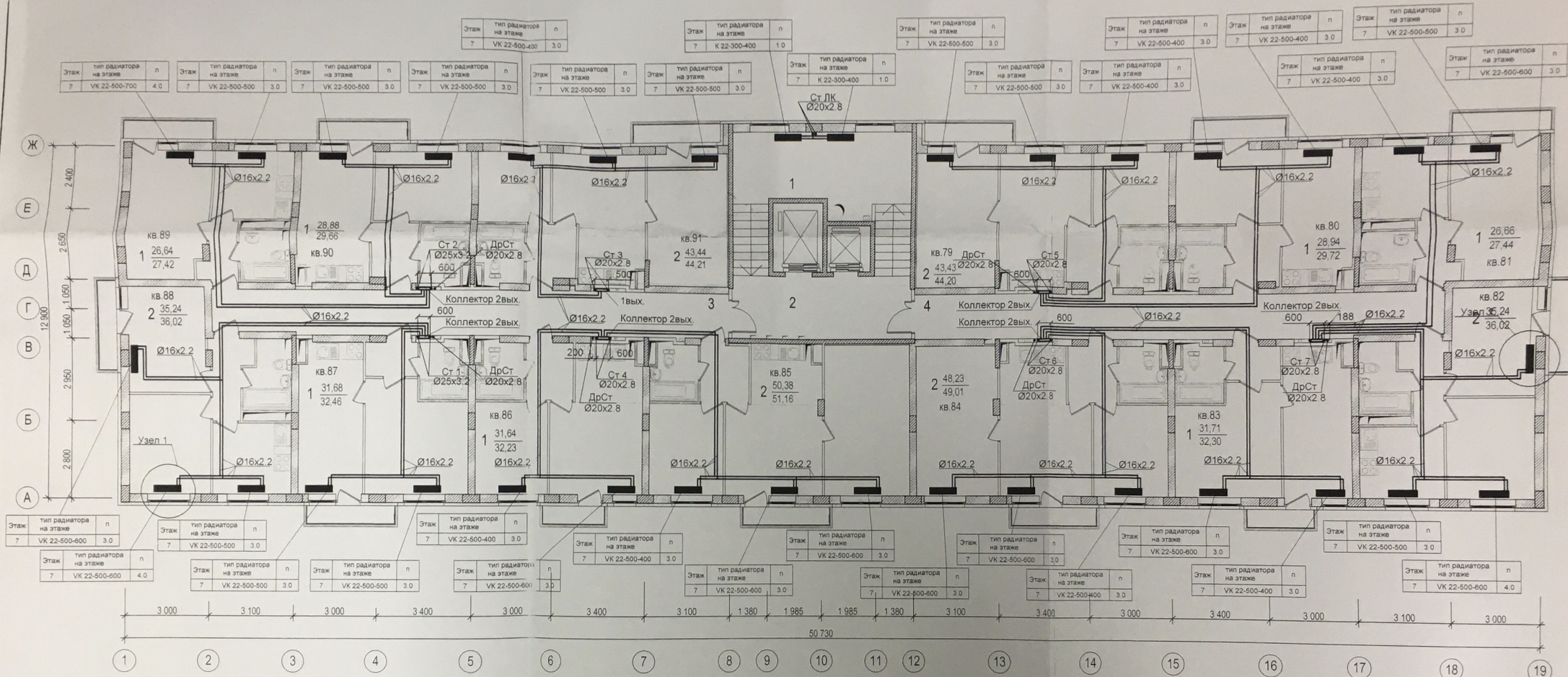
					23-2018-26-0В				
					Многоэтажная жилая застройка на земельном участке по ул. 64-ой Армии, 139 в Кировском районе г. Волгограда (II очередь жилых дома № 21, 22, 23, 24, 25, 26, 27, 28).				
Изм.	№изм.	Лист	Изд.	Подп.	Дата	Внутренние системы отопления, вентиляция Жилой дом № 26	Стая	Лист	Листов
ГАП		Ливченко			05.21		Р	19	
Разработ		Пирогов			05.21	Отопление План 2 этажа	ООО "СЗ"Пересвет-ЮГ"		
И.Контр.		Ливченко			05.21				



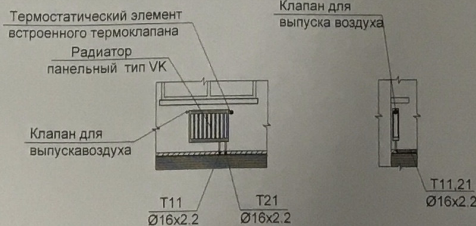








Узел 1



Примечания

1. Общие указания и условные обозначения см. лист "Общие данные"
2. В качестве отопительных приборов приняты стальные радиаторы Buderus
3. Магистральные трубопроводы и стояки на лестничных клетках изолировать.
4. Состав теплоизоляции см. общие указания и спецификацию
5. Длина прибора указана на планах и схемах. п - настройка термостатического вентиля указана на планах и схемах.
6. Количество и марку фитингов уточнить при монтаже
7. На плане трубопроводы условно отнесены от стен здания
8. Отметки и привязки трубопроводов уточнить по месту
9. Радиаторы на лестничной клетке установить на высоте не менее 2.2м

Данный чертеж является исполнением.  
 Отклонений от проекта по геометрическим параметрам нет.  
 Ответственный за производство работ:  
 Прораб ООО «ТеплоГазМонтаж» Котляров Н.Ф.  
 Гл.инженер Жемчужнов А.Н.

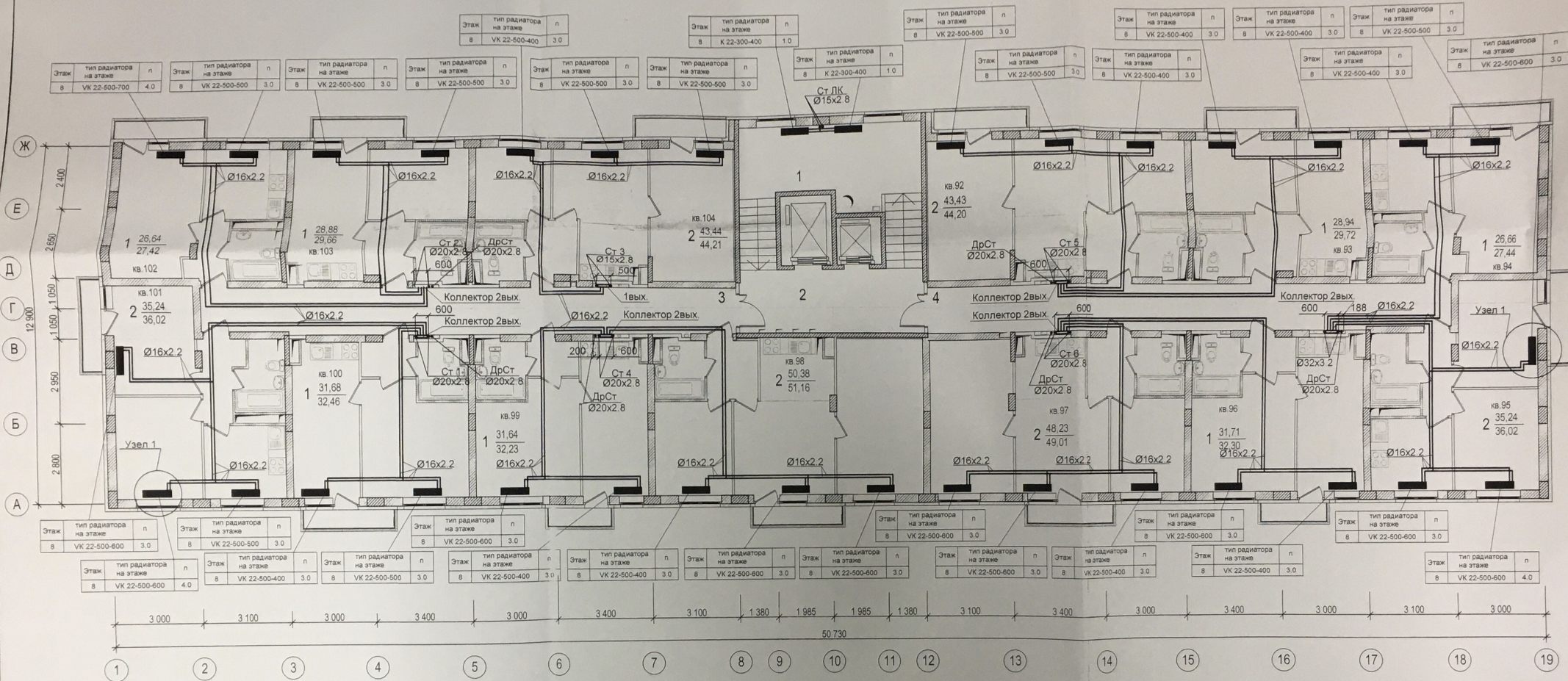
23-2018-26-0В

Многоэтажная жилая застройка на земельном участке по ул. 64-ой Армии, 139 в Кировском районе г. Волгограда (II очередь жилых дома № 21, 22, 23, 24, 25, 26, 27, 28).

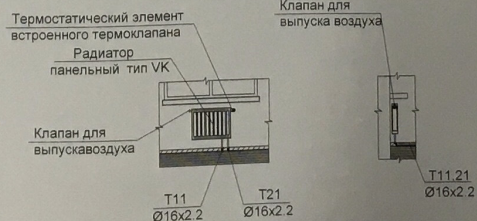
Изм.	№уч.	Лист	Масш.	Подп.	Дата	Стадия	Лист	Листов
ГАП	Ливченко	05.21				Внутренние системы отопления, вентиляции Жилой дом № 26	Р	24
Разработ	Пирогов	05.21						
Н.Контр.	Ливченко	05.21						

Отопление. План 7-ого этажа. М1:100.

ООО "СЗ"Пересвет-ЮГ"



Узел 1



- Примечания
1. Общие указания и условные обозначения см. лист "Общие данные".
  2. В качестве отопительных приборов приняты стальные радиаторы Buderus
  3. Магистральные трубопроводы и стояки на лестничных клетках изолировать.
  4. Состав теплоизоляции см. общие указания и спецификацию.
  5. Длина прибора указана на планах и схемах. n - настройка термостатического вентиля указана на планах и схемах.
  6. Количество и марку фитингов уточнить при монтаже.
  7. На плане трубопроводы условно отнесены от стен здания.
  8. Отметки и привязки трубопроводов уточнить по месту.
  9. Радиаторы на лестничной клетке установить на высоте не менее 2,2м.

Данный чертеж является исполнительным.  
 Отклонений от проекта по геометрическим параметрам нет.  
 Ответственный за производство работ: Прораб ООО «ТеплоГазМонтаж» Котляров Н.Ф.  
 Гл. инженер Жемчужнов А.Н.



23-2018-26-0В				
Многоэтажная жилищная застройка на земельном участке по ул. 64-ой Армии, 139 в Кировском районе г. Волгограда (II очередь жилых домов № 21, 22, 23, 24, 25, 26, 27, 28)				
Изм.	№	Лист	Имя	Дата
ГАП		Личенко		05.21
Разработ.		Пирогов		05.21
Н.Контр.		Личенко		05.21
Внутренние системы отопления, вентиляции Жилой дом № 26			Стдия	Лист
Отопление. План 8-ого этажа. М1:100			Р	25
ООО "СЗ"Пересвет-ЮГ"				





